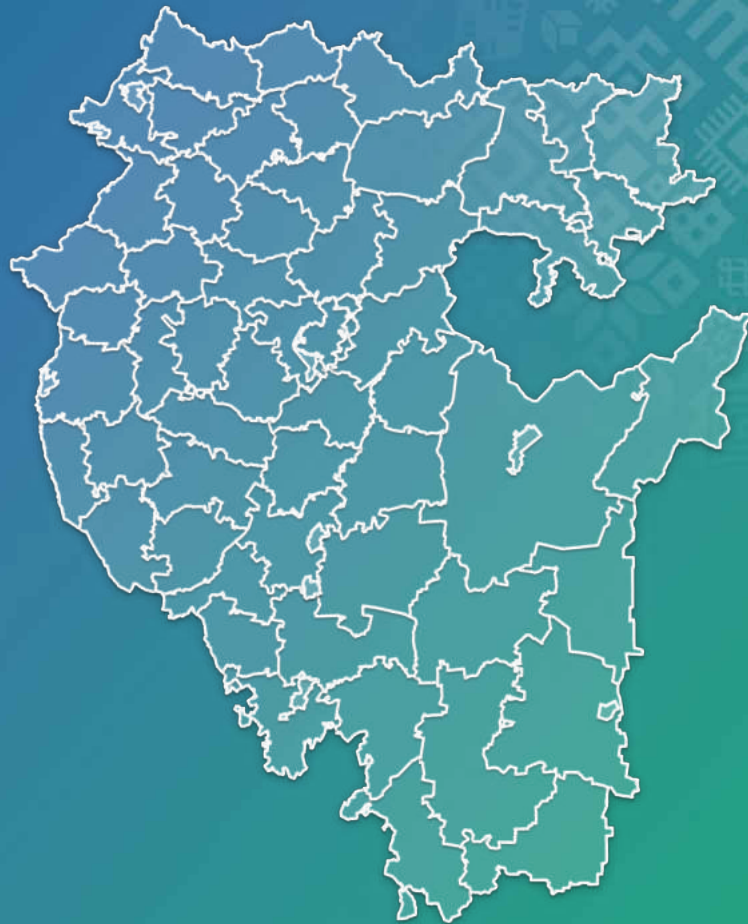




ЗАЩИТА СТРАНИЦЫ ОТ ВЗЛОМА



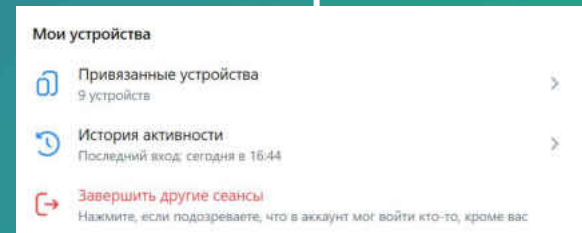
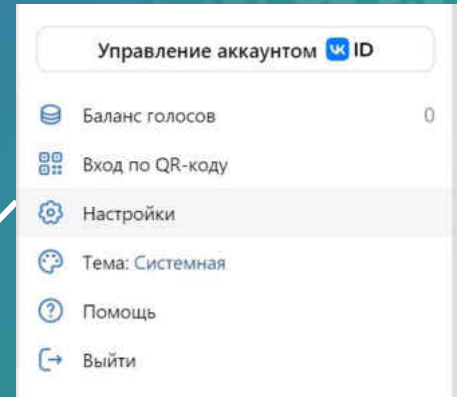
ЦЕНТР УПРАВЛЕНИЯ
РЕСПУБЛИКОЙ БАШКОРТОСТАН





КАК ПОНЯТЬ, ЧТО СТРАНИЦУ ВЗЛАМЫВАЮТ:

- Вы заметили, что от вашего лица были произведены действия, о которых вы не знаете: написаны какие-то сообщения, оставлены отметки «мне нравится», с вашей страницы что-то было удалено
- В меню «Настройки» → «Безопасность» → «История активности» вы нашли незнакомые IP-адреса и браузеры
- Вам вообще не удаётся попасть на свою страницу под известными вам логином и паролем





ЧТО ДЕЛАТЬ, ЕСЛИ СТРАНИЦА ВЗЛОМАНА

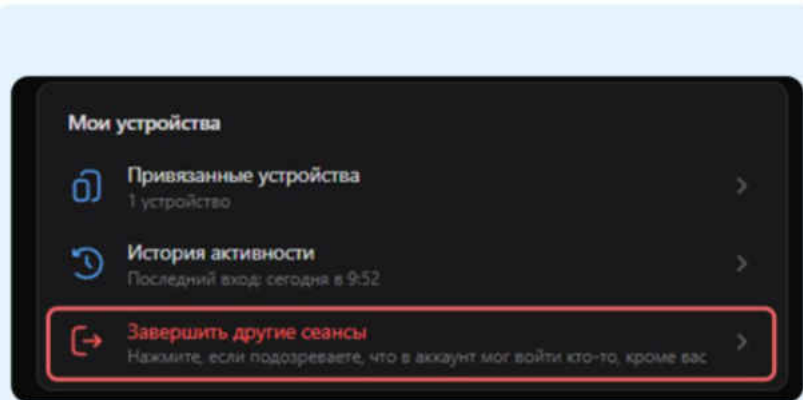
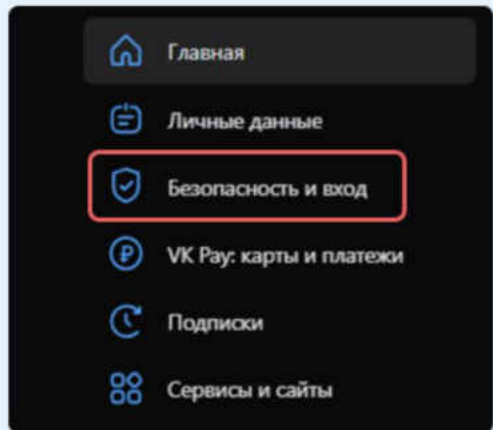


- Выйти из всех устройств (с компьютера):

1 Зайти / авторизоваться на сайте
<https://id.vk.com>

2 Выбрать «Безопасность и вход»

3 Нажать на «Завершить другие сеансы»

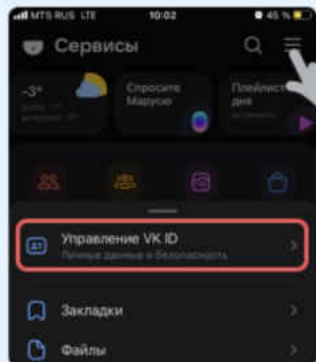




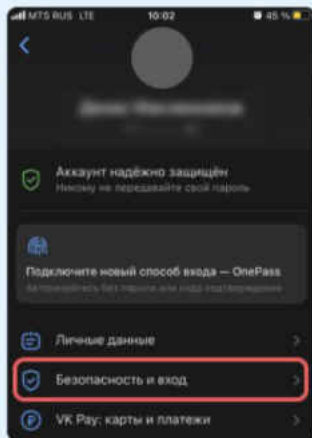
ЧТО ДЕЛАТЬ, ЕСЛИ СТРАНИЦА ВЗЛОМАНА

- Выйти из всех устройств (с мобильного телефона):

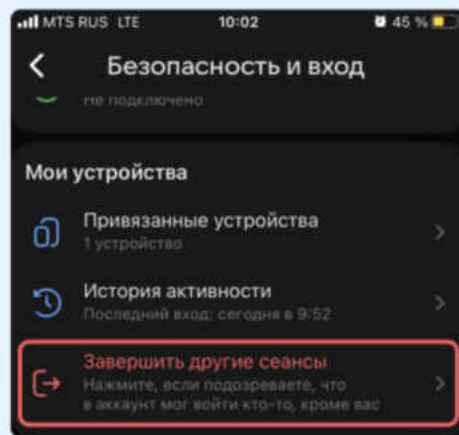
1 Перейти во вкладку «Сервисы» и нажать на выпадающее меню в правом верхнем углу



2 Перейти в «Управление VK ID», выбрать «Безопасность и вход»



3 Нажать на «Завершить другие сеансы»





ЧТО ДЕЛАТЬ, ЕСЛИ СТРАНИЦА ВЗЛОМАНА




- **Смените пароль на новый на странице ВКонтакте («Настройки» → «Изменить пароль»), на привязанном к ней ящике электронной почты и других важных сайтах**
- **Если у страницы есть доступ администратора в госпаблике, оперативно уберите страницу из руководителей**
- **Выполните полную проверку антивирусом, желательно при этом физически отключить компьютер от Интернета и локальной сети**
- **Если доступ к странице не удаётся восстановить с помощью ссылки «Забыли пароль?» (обратите внимание на ссылки в нижней части формы восстановления), срочно обратитесь в службу поддержки за помощью**



КАК ЗАЩИТИТЬ СТРАНИЦУ ОТ ВЗЛОМА

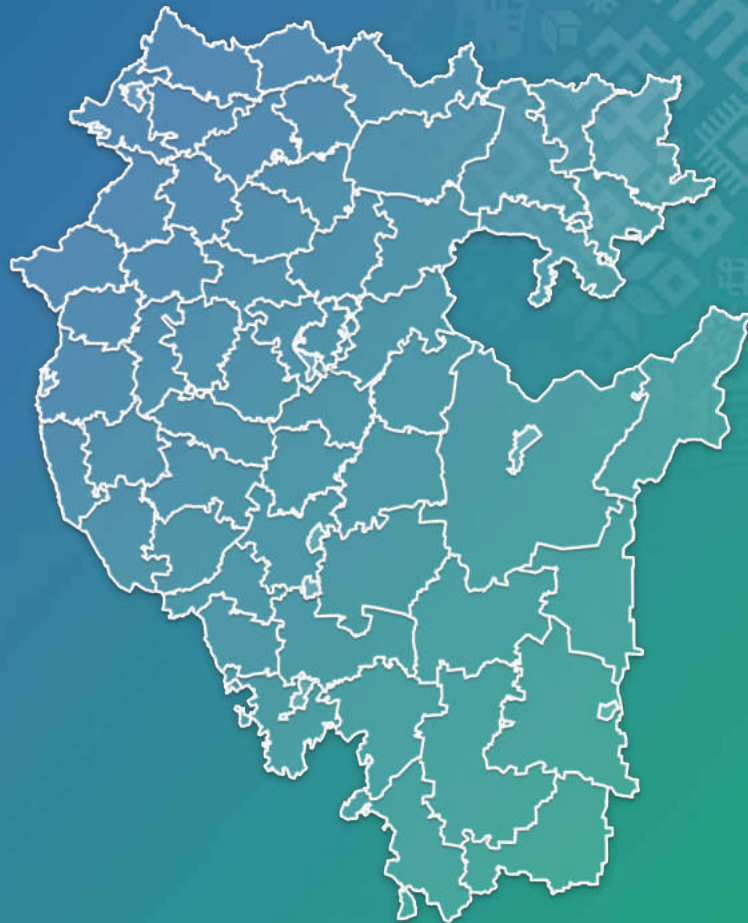


1. Подключите двухфакторную аутентификацию (2FA) — 
2. Используйте сложный пароль
3. Регулярно проверяйте историю активности аккаунта.
4. Избегайте сторонних сервисов, расширяющих возможности ВКонтакте.
5. Не переходите по сомнительным ссылкам и нигде не вводите данные для входа в свой профиль ВКонтакте или аккаунт VK ID.
6. Следите за безопасностью компьютера и мобильных устройств.



ЗАЩИТА СТРАНИЦЫ ОТ ВЗЛОМА

ЦЕНТР УПРАВЛЕНИЯ
РЕСПУБЛИКОЙ БАШКОРТОСТАН





КАК ПОНЯТЬ, ЧТО СТРАНИЦУ ВЗЛАМЫВАЮТ:



- Вы заметили, что от вашего лица были произведены действия, о которых вы не знаете: написаны какие-то сообщения, оставлены классы, с вашей страницы что-то было удалено
- В меню «Настройки» → «Безопасность» → «История посещений» вы нашли незнакомые IP-адреса и браузеры
- Вам вообще не удаётся попасть на свою страницу под известными вам логином и паролем

-
- ⚙ Изменить настройки
 - ✎ Тема: Как в системе
 - 🌐 Русский
 - ❓ Помощь

История посещений



ЧТО ДЕЛАТЬ, ЕСЛИ СТРАНИЦА ВЗЛОМАНА



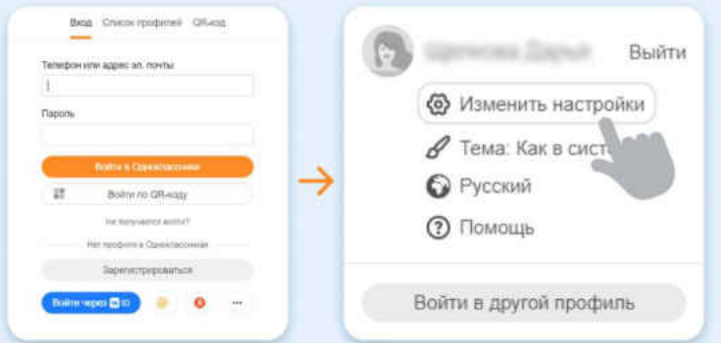
- Выйти из всех устройств (возможно только с компьютера):

1 Авторизоваться на сайте <https://ok.ru>

2 Нажать на значок аккаунта в правом верхнем углу

3 Нажать на «Изменить настройки» и перейти в раздел «История посещений»

4 В разделе «Выход с других устройств» нажать на «Закреть все другие подключения»



Список подключений за последние 30 дней

Если какое-то из них кажется вам странным, рекомендуем незамедлительно [сменить ваш пароль](#).

Moscow, Russian Federation
IP 90.154.70.249

18.01.2024 14:07

Выход с других устройств

Если вы оставили открытыми Одноклассники на другом компьютере или мобильном устройстве, к которому больше не имеете доступа, вы можете [закреть все другие подключения](#).



ЧТО ДЕЛАТЬ, ЕСЛИ СТРАНИЦА ВЗЛОМАНА




- **Смените пароль на новый на странице ОК («Настройки» → «Изменить пароль»), на привязанном к ней ящике электронной почты и других важных сайтах**
- **Если у страницы есть доступ администратора в госпаблике, оперативно уберите страницу из руководителей**
- **Выполните полную проверку антивирусом, желательно при этом физически отключить компьютер от Интернета и локальной сети**
- **Если доступ к странице не удаётся восстановить с помощью ссылки «Забыли пароль?» (обратите внимание на ссылки в нижней части формы восстановления), срочно обратитесь в службу поддержки за помощью**



КАК ЗАЩИТИТЬ СТРАНИЦУ ОТ ВЗЛОМА

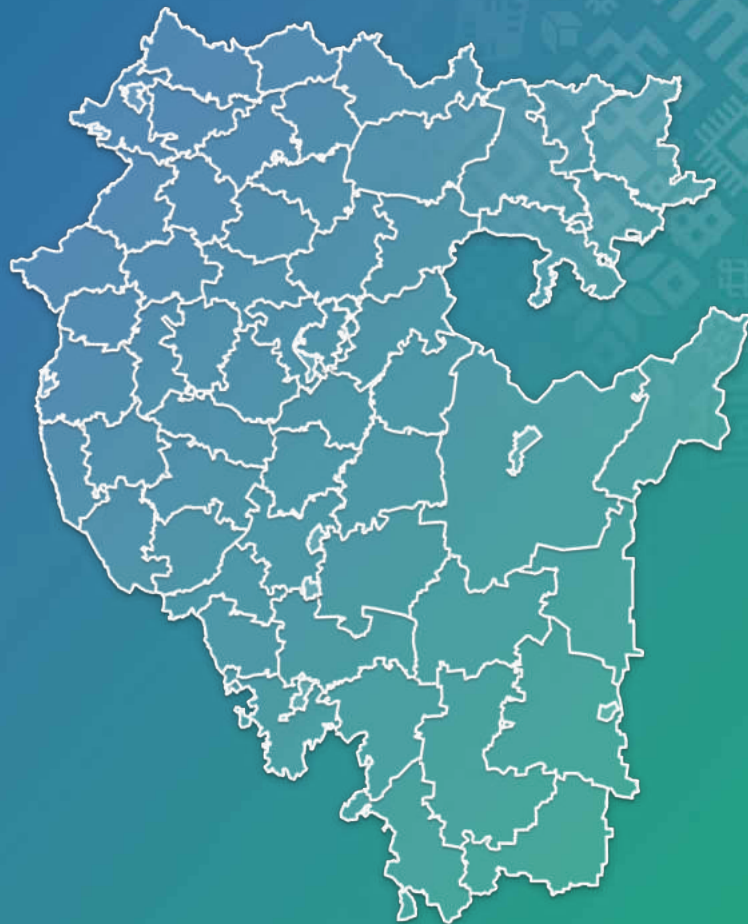


1. Подключите двухфакторную аутентификацию (2FA) 
2. Используйте сложный пароль
3. Регулярно проверяйте историю активности аккаунта.
4. Избегайте сторонних сервисов, расширяющих возможности “Одноклассников”.
5. Не переходите по сомнительным ссылкам и нигде не вводите данные для входа в свой профиль “Одноклассников”.
6. Следите за безопасностью компьютера и мобильных устройств.



ЗАЩИТА АККАУНТА ОТ ВЗЛОМА

ЦЕНТР УПРАВЛЕНИЯ
РЕСПУБЛИКОЙ БАШКОРТОСТАН

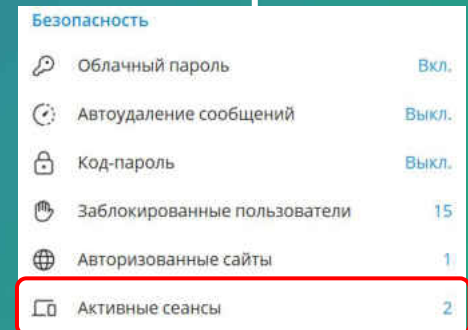
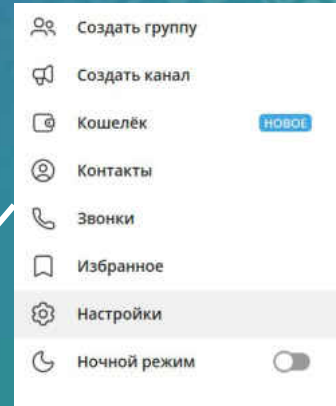




КАК ПОНЯТЬ, ЧТО АККАУНТ ВЗЛАМЫВАЮТ:



- Вы заметили, что от вашего лица были произведены действия, о которых вы не знаете: написаны какие-то сообщения, оформлены подписки на каналы
- В меню «Настройки» → «Конфиденциальность» → «Активные сеансы» вы нашли незнакомые IP-адреса и браузеры
- Вам вообще не удаётся войти в свой аккаунт

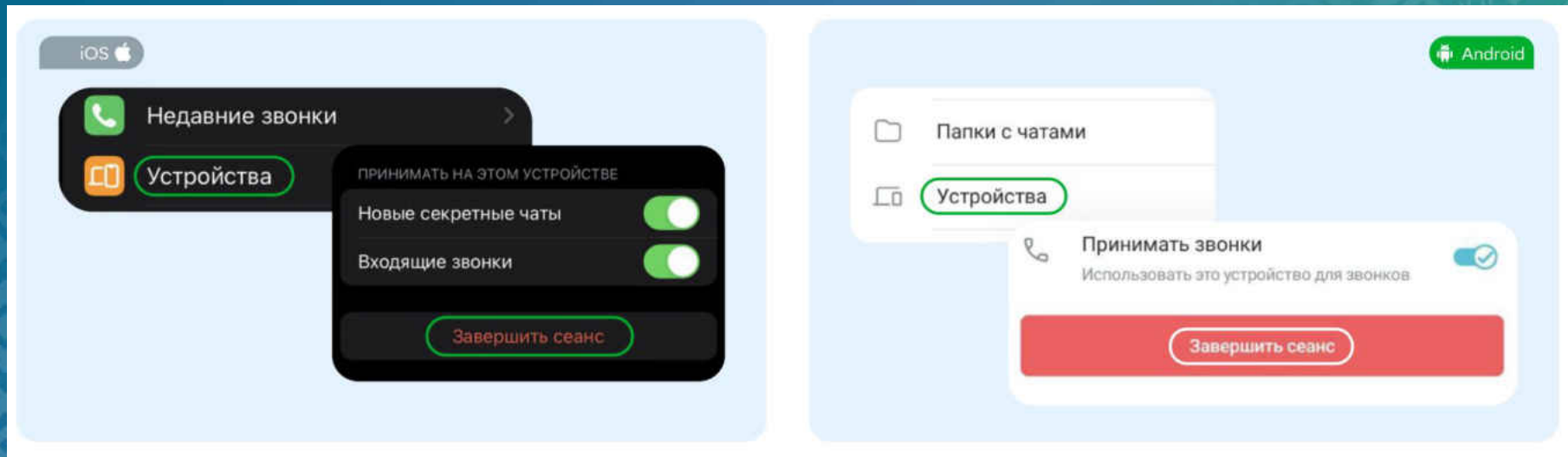




ЧТО ДЕЛАТЬ, ЕСЛИ АККАУНТ ВЗЛОМАН



- Если у вас остался доступ к аккаунту - завершите все сеансы:





ЧТО ДЕЛАТЬ, ЕСЛИ АККАУНТ ВЗЛОМАН

- Если доступа к аккаунту нет, пишете в техподдержку:

The image displays two screenshots of the Telegram Volunteer Support bot interface, one for iOS and one for Android.

iOS Screenshot: The interface shows a menu with three options: "Помощь" (Help), "Вопросы о Telegram" (Questions about Telegram), and "Возможности Telegram" (Telegram Features). The "Помощь" option is highlighted with a red box. A text box explains that volunteers answer questions and provides instructions on how to use the bot. The "OK" button is also highlighted with a red box. At the bottom, there is a "Начать" (Start) button.

Android Screenshot: The interface shows a menu with three options: "Задать вопрос" (Ask a question), "Вопросы о Telegram" (Questions about Telegram), and "Политика конфиденциальности" (Privacy Policy). The "Задать вопрос" option is highlighted with a red box. A text box explains that volunteers answer questions and provides instructions on how to use the bot. The "Спросить волонтеров" (Ask volunteers) button is also highlighted with a red box. At the bottom, there is a "СТАФ" (Staff) button.



ЧТО ДЕЛАТЬ, ЕСЛИ АККАУНТ ВЗЛОМАН



- **Смените облачный пароль («Настройки» → «Конфиденциальность» → «Облачный пароль»), на привязанном ящике электронной почты и других важных сайтах**
- **Если у страницы есть доступ администратора в каналах, оперативно уберите страницу из руководителей**
- **Выполните полную проверку антивирусом, желательно при этом физически отключить компьютер от Интернета и локальной сети**



КАК ЗАЩИТИТЬ АККАУНТ ОТ ВЗЛОМА

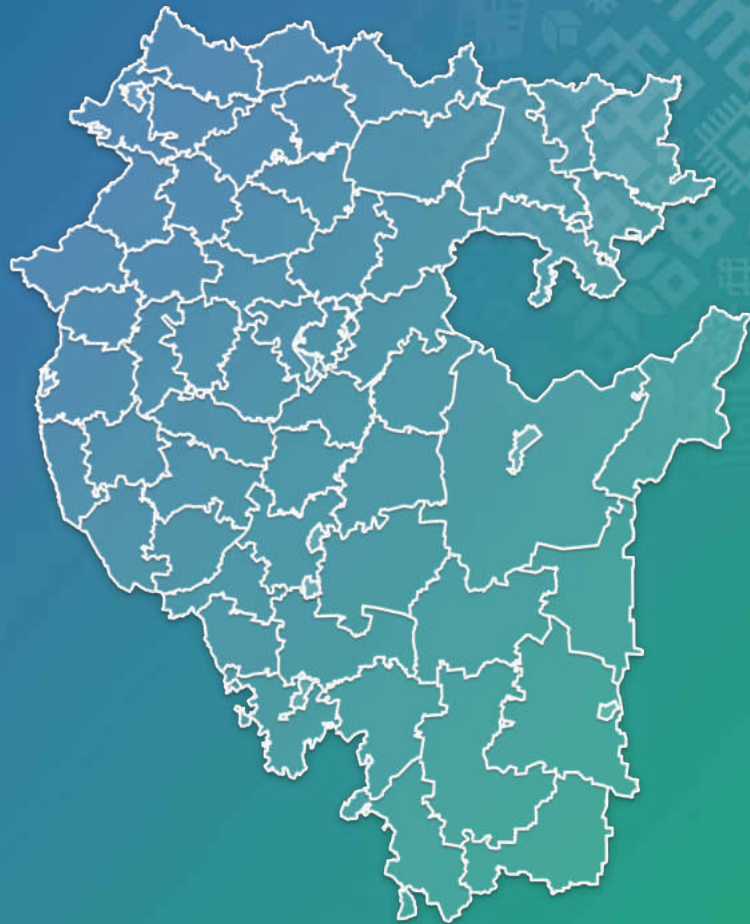


1. Подключите облачный пароль
2. Регулярно проверяйте историю активности аккаунта.
3. Не переходите по сомнительным ссылкам и не авторизируйтесь с помощью Telegram.
4. Не запускайте чат-боты, которые выглядят сомнительно и не вызывают доверия. Это самый частый способ взлома.
5. Следите за безопасностью компьютера и мобильных устройств.



ЗАЩИТА АККАУНТА ОТ ВЗЛОМА

ЦЕНТР УПРАВЛЕНИЯ
РЕСПУБЛИКОЙ БАШКОРТОСТАН

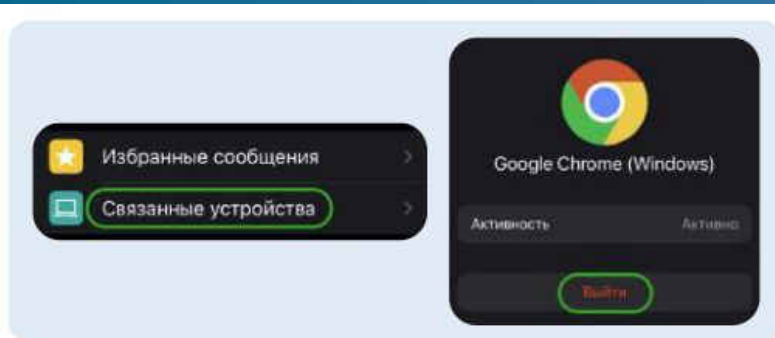




ЧТО ДЕЛАТЬ, ЕСЛИ АККАУНТ ВЗЛОМАН

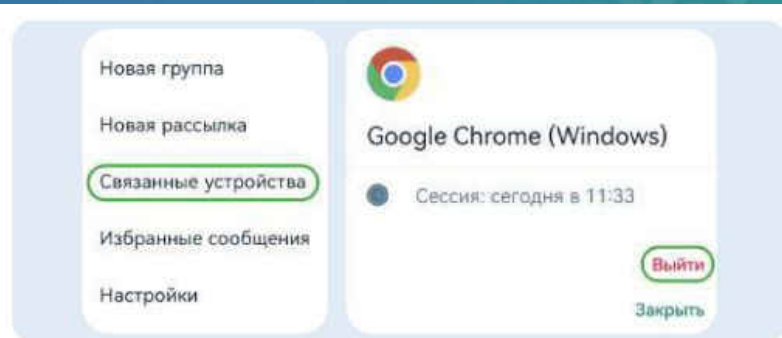


- **Выйти из всех неизвестных устройств :**



Устройства iOS

- Перейти в «Настройки» в правом нижнем углу приложения
- Нажать на «Связанные устройства»
- Выйти из сеансов на неизвестных устройствах



Устройства Android

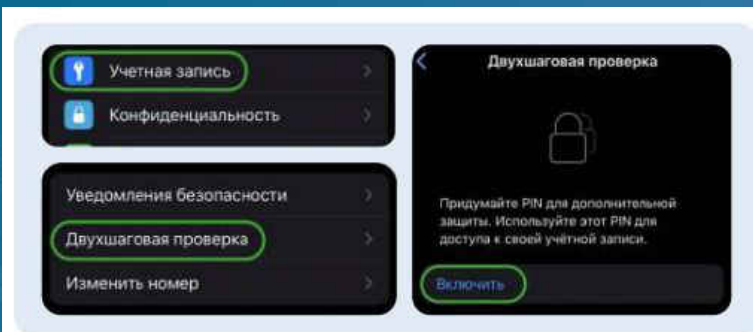
- Нажать на выпадающее меню в правом верхнем углу
- Перейти в «Связанные устройства»
- Выйти из сеансов на неизвестных устройствах



ЧТО ДЕЛАТЬ, ЕСЛИ АККАУНТ ВЗЛОМАН

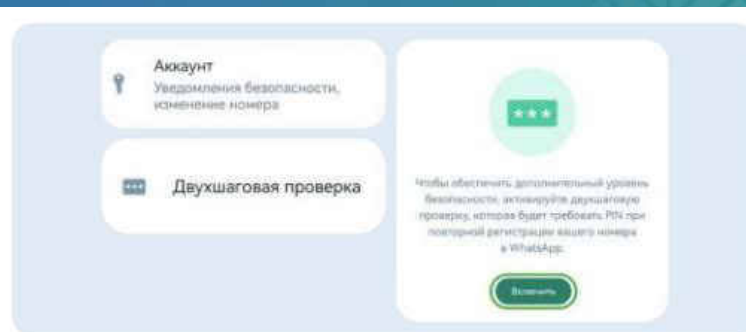


- Установить двухфакторную аутентификацию:



Устройства iOS

- Перейти в «Настройки» в правом нижнем углу приложения
- Нажать на «Учётная запись»
- Нажать на «Двухшаговая проверка», затем «Включить»



Устройства Android

- Нажать на выпадающее меню в правом верхнем углу
- Перейти в «Настройки», нажать на «Аккаунт»
- Нажать на «Двухшаговая проверка», затем «Включить»



ЧТО ДЕЛАТЬ, ЕСЛИ АККАУНТ ВЗЛОМАН



- Обратиться в техподдержку Whatsapp:

