



1/ ПОЛУЧАЙТЕ НАЛОГОВЫЕ УВЕДОМЛЕНИЯ НА ГОСУСЛУГАХ

ПОЧЕМУ ЭТО УДОБНО

Узнаёте о начислениях вовремя


Подключив получение налоговых уведомлений, можно узнать о начислениях заранее и оплатить налоги без пеней. Ранее на Госуслуги приходило только напоминание об уже имеющейся задолженности, на которую ежедневно начисляются пени

Оплачиваете прямо на Госуслугах

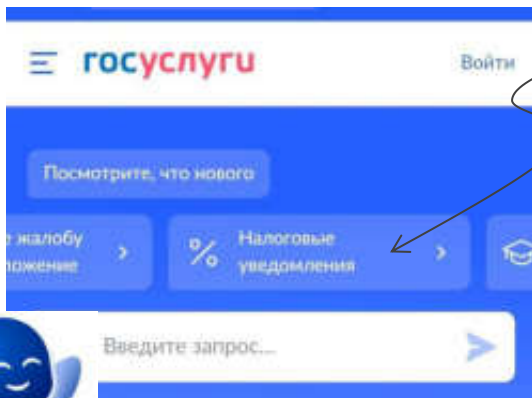
Оплатить налог можно в несколько кликов по кнопке в уведомлении. Без комиссии

Не придётся идти на почту

Если налоговые уведомления будут направляться на Госуслуги, письма с бумажными уведомлениями перестанут приходить



КАК ПОДКЛЮЧИТЬ УВЕДОМЛЕНИЯ

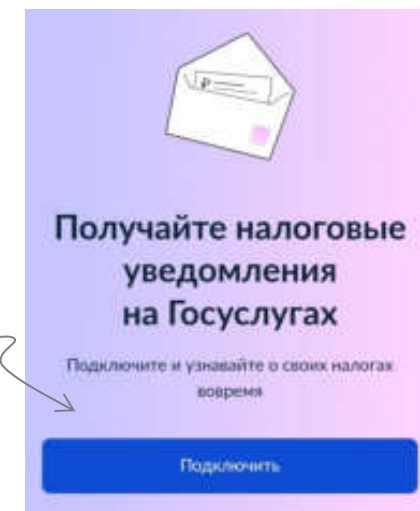


В мобильном приложении Госуслуги или на главной странице сайта gosuslugi.ru зайдите в раздел «Налоговые уведомления».

Кроме того, можно воспользоваться помощью робота Макса написав в строке запроса «Налоговые уведомления» или перейти в нужный раздел по QR-коду



Нажмите кнопку Подключить





2/ СОГЛАСИЕ НА ПОЛУЧЕНИЕ НАЛОГОВЫХ УВЕДОМЛЕНИЙ

Получение налоговых уведомлений на Госуслугах

Отправьте в ФНС согласие на получение налоговых уведомлений и требований об оплате задолженности

Перед отправкой согласие необходимо подписать в приложении «Госключ» усиленной неквалифицированной электронной подписью (УНЭП)

Начать



Подпишите в приложении
«Госключ»

Перейдите в приложение «Госключ» или установите его на телефон и следуйте подсказкам на экране.

Подписанное согласие появится в личном кабинете на Госуслугах

Получение налоговых уведомлений на Госуслугах возможно при наличии подтвержденной учетной записи и направлении в ФНС России уведомления о необходимости получения документов от налоговых органов через Госуслуги (согласие).

До направления согласия Госуслуги предложат проверить предзаполненные данные: ФИО, дату рождения, паспортные данные, ИНН и СНИЛС. Если все данные корректны, будет сформировано согласие

Согласие на подключение необходимо подписать усиленной неквалифицированной электронной подписью (УНЭП). Для этого потребуется приложение «Госключ»

ЧТО ТАКОЕ ПРИЛОЖЕНИЕ «ГОСКЛЮЧ»



«Госключ» — это приложение, которое позволяет подписывать с телефона или планшета юридически значимые документы и заявления, заключать договоры в электронном виде, в том числе документы для регистрации ИП и организаций, заявление о постановке на учет в налоговом органе и др.

Скачать приложение «Госключ» можно в Google Play, App Store, AppGallery или RuStore

После установки приложения «Госключ» в нем отобразится согласие, направленное Госуслугами. Нажмите кнопку «Подписать» для подписания согласия и направления его в ФНС. Подписать согласие необходимо в течение 24 часов



Согласие готово к отправке

Вы ввели все необходимые данные и можете отправить согласие на подпись в приложение «Госключ»

Подписанное согласие появится в личном кабинете на Госуслугах

Согласие

Подпишите согласие в течение 24 часов

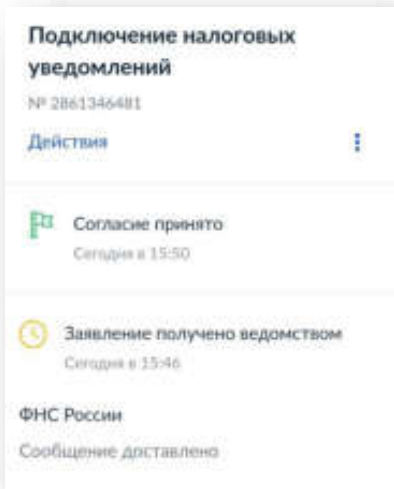
Я проверил подписываемый документ и подтверждаю ознакомление с информированным согласием на использование УНЭП

подписать

ОТКАЗАТЬСЯ ОТ ПОДПИСАНИЯ



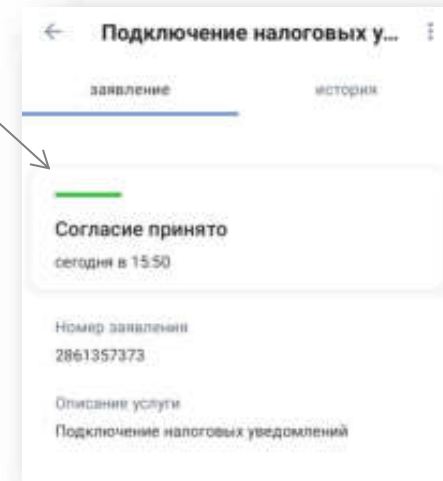
3/ ПОЛУЧЕНИЕ НАЛОГОВЫХ УВЕДОМЛЕНИЙ



Подписанное в приложении «Госключ» согласие автоматически направляется Госуслугами в ФНС России. Ведомству потребуется не более суток на прием и обработку документа. После обработки статус изменяется на **«Согласие принято»**

Как проверить, что уведомления подключены

Для этого перейдите в личный кабинет на Госуслугах и проверьте статус Доходы и налоги → Налоговые уведомления → Вы получаете налоговые уведомления



ПОЛУЧЕНИЕ НАЛОГОВЫХ УВЕДОМЛЕНИЙ ПОДКЛЮЧЕНО!

Если вы получили уведомление, то оплатить налоги нужно до 1 декабря включительно. В противном случае на едином налоговом счёте (ЕНС) образуется задолженность и ежедневно будут начисляться пени

10 сентября

Начало рассылки налоговых уведомлений

до 1 декабря
включительно

Срок оплаты налогов за
прошедший год

с 2 декабря

Задолженность и пени
в случае неуплаты

